


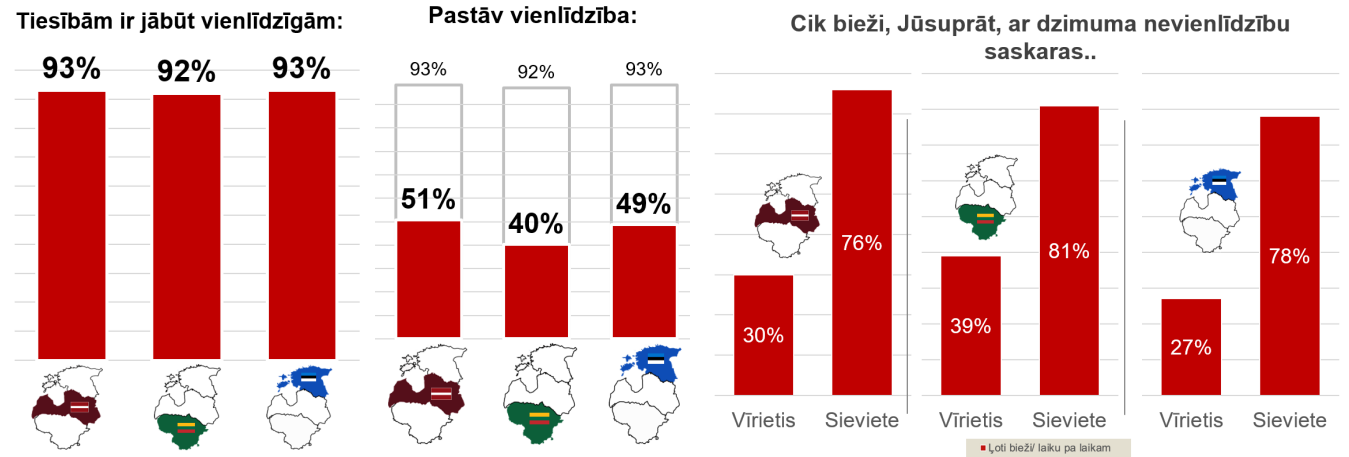
---

# Novatore dzimumu līdztiesības barometrs

Linda Ezera | AS Norstat Latvija vadītāja



# Baltijas Novatore Dzimumu līdztiesības barometrs, 2022



## TOP3,

kur sakaras ar dzimumu nevienlīdzību..

- Atalgojumā**  
*(t.i. zemāka samaksa par vienādu darbu)*
- Meklējot darbu**
- Mājās/ ģimenē**

**Stereotipi  
joprojām dzīvi.**


- Sievietēm ir jāvelta vairāk laika bērnu audzināšanai nekā vīriešiem
- Sievietes galvenā loma ir rūpēties par mājokli un ģimeni
- Vīriešiem ir spēcīgāka loģiskā domāšana nekā sievietēm
- Vīrieša galvenā loma ir pelnīt naudu
- Vīrietim ir jāpelna vairāk kā sievietei
- Vīrieši ir ambiciozāki nekā sievietes
- Darbs, kurā jāpieņem atbildīgi lēmumi, vairāk ir piemērots vīriešiem, nevis sievietēm
- Vīrieši ir labāki vadītāji nekā sievietes

**2024. gada**

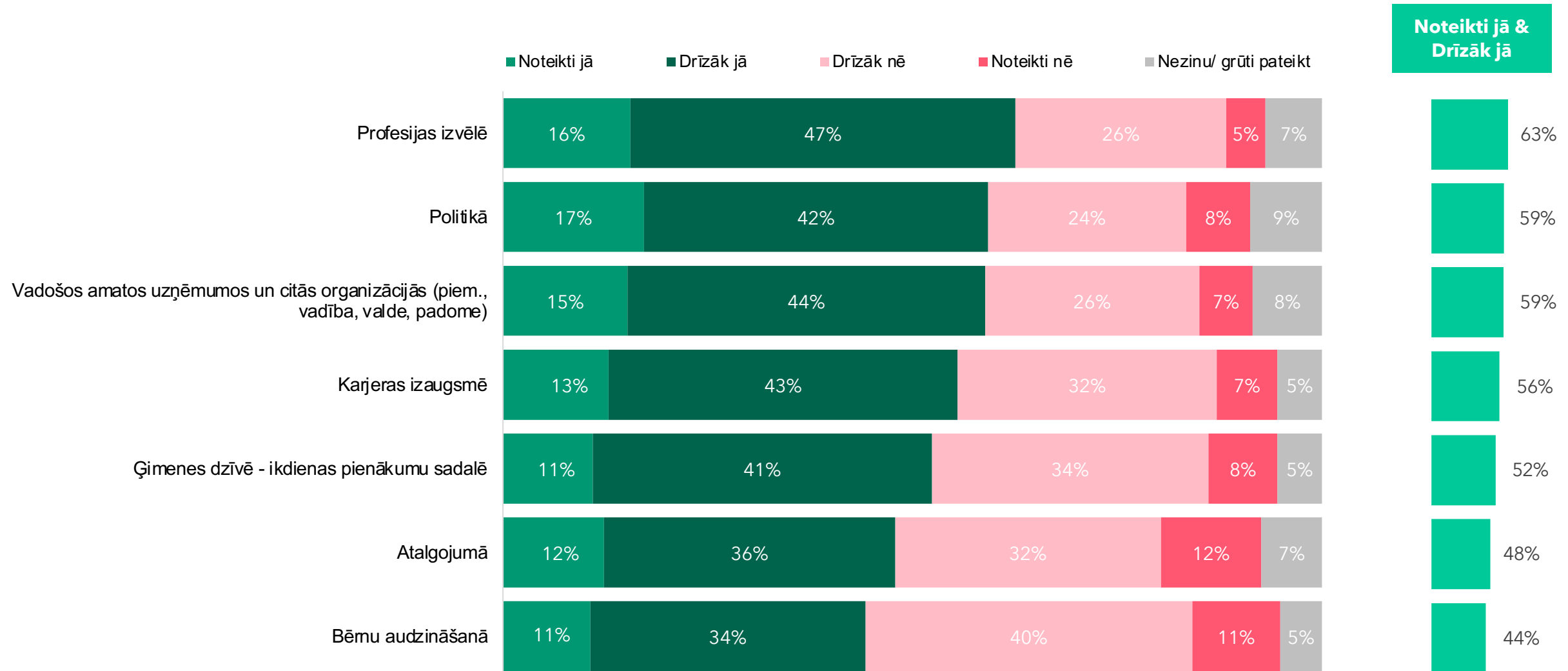
**Novatore dzimumu līdztiesības  
barometrs**

## Par pētījumu

- 
- 01**    **Metode:**            Interneta aptauja – datorizētas aptaujas internetā (CAWI)
- 
- 02**    **Mērķa grupa:**        18-65 gadus veci Latvijas iedzīvotāji (interneta lietotāji)
- 
- 03**    **Izlasses lielums:**    n=1005
- 
- 04**    **Periods:**                Februāris, 2024

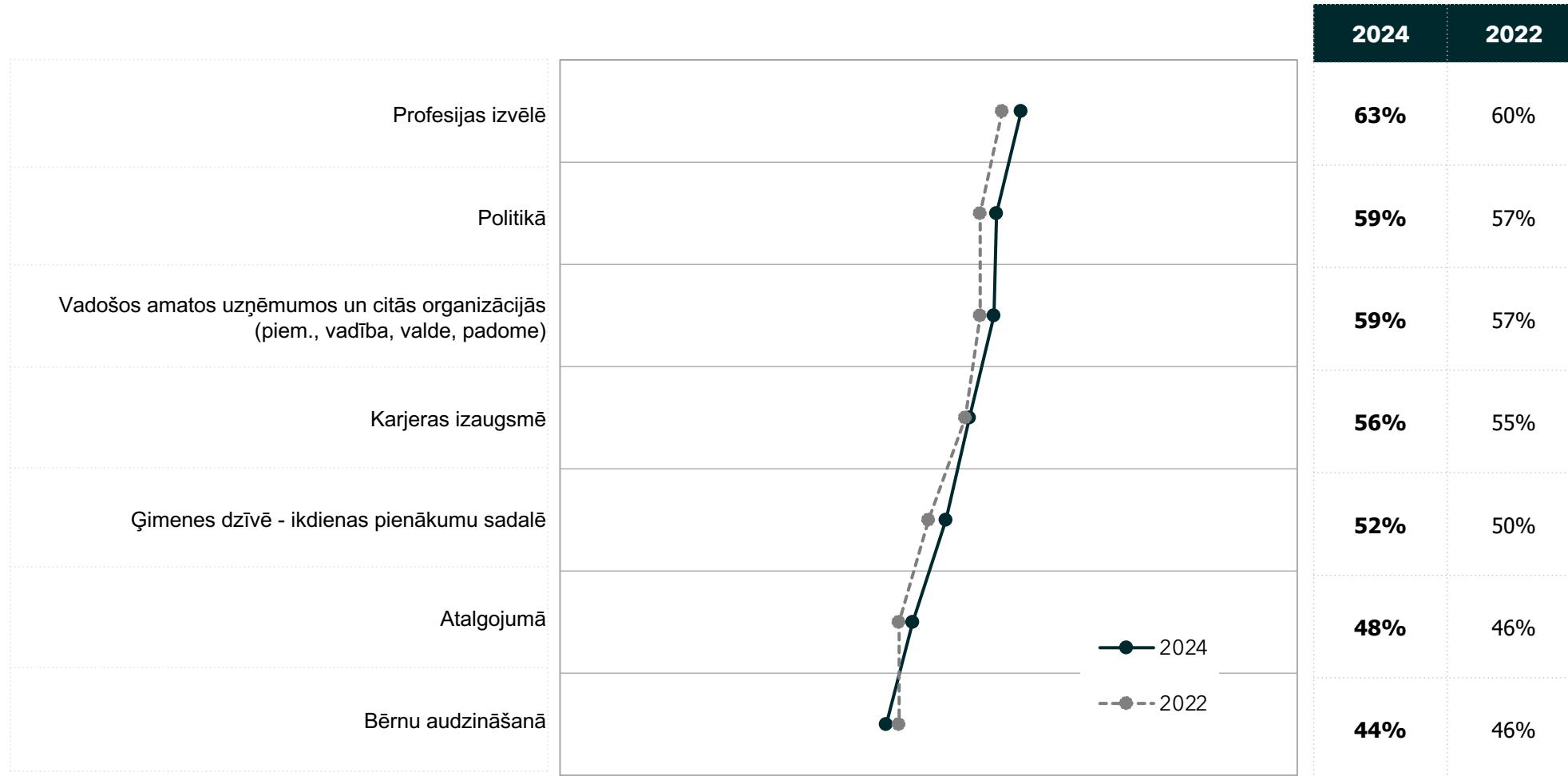


# Vai, Jūsaprāt, Latvijā pastāv sieviešu un vīriešu vienlīdzība...?



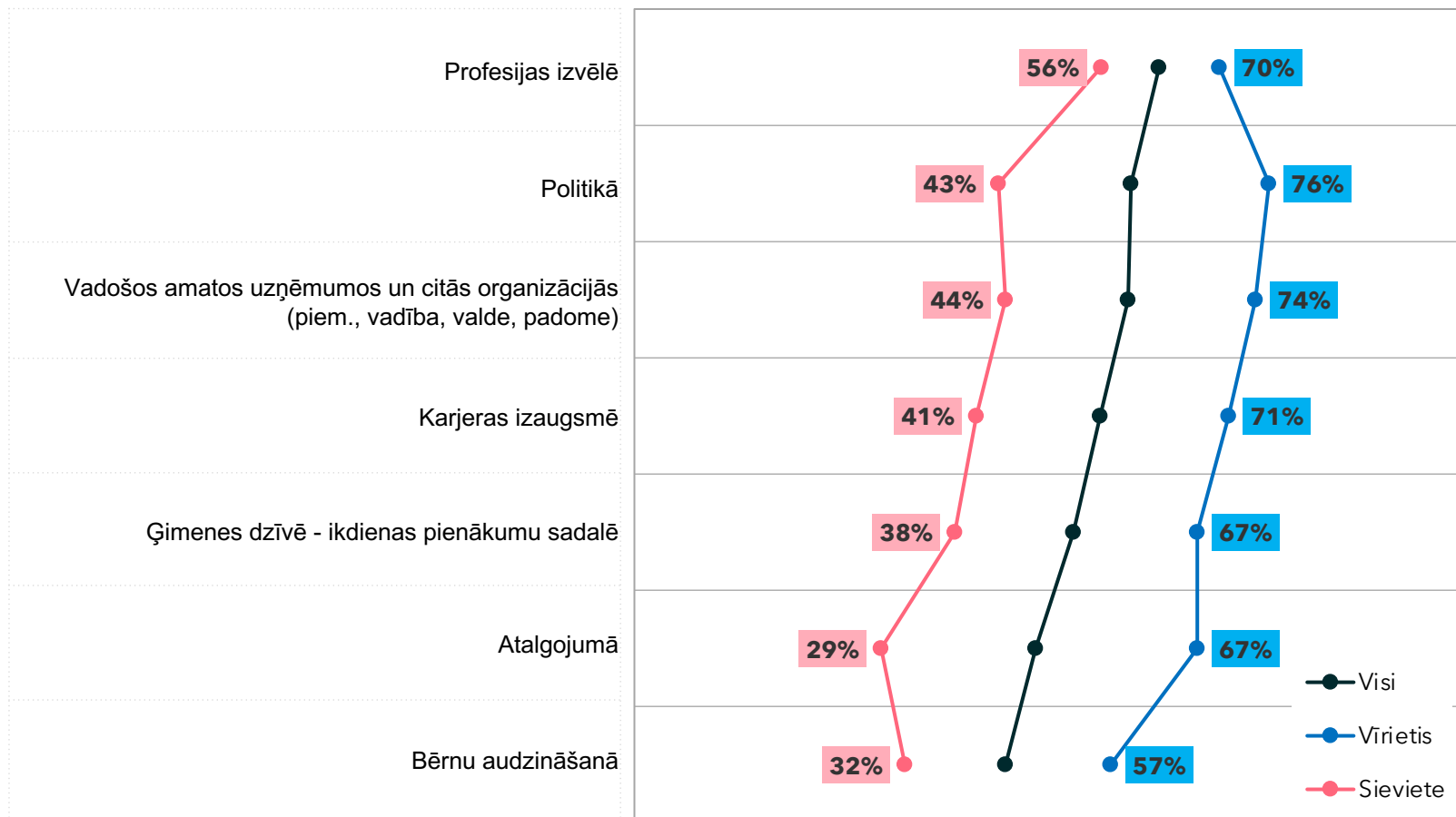
# Vai, Jūsaprāt, Latvijā pastāv sieviešu un vīriešu vienlīdzība...?

Attēlots summētais rādītājs: «Noteikti jā» & «Drīzāk jā».



# Vai, Jūsaprāt, Latvijā pastāv sieviešu un vīriešu vienlīdzība...?

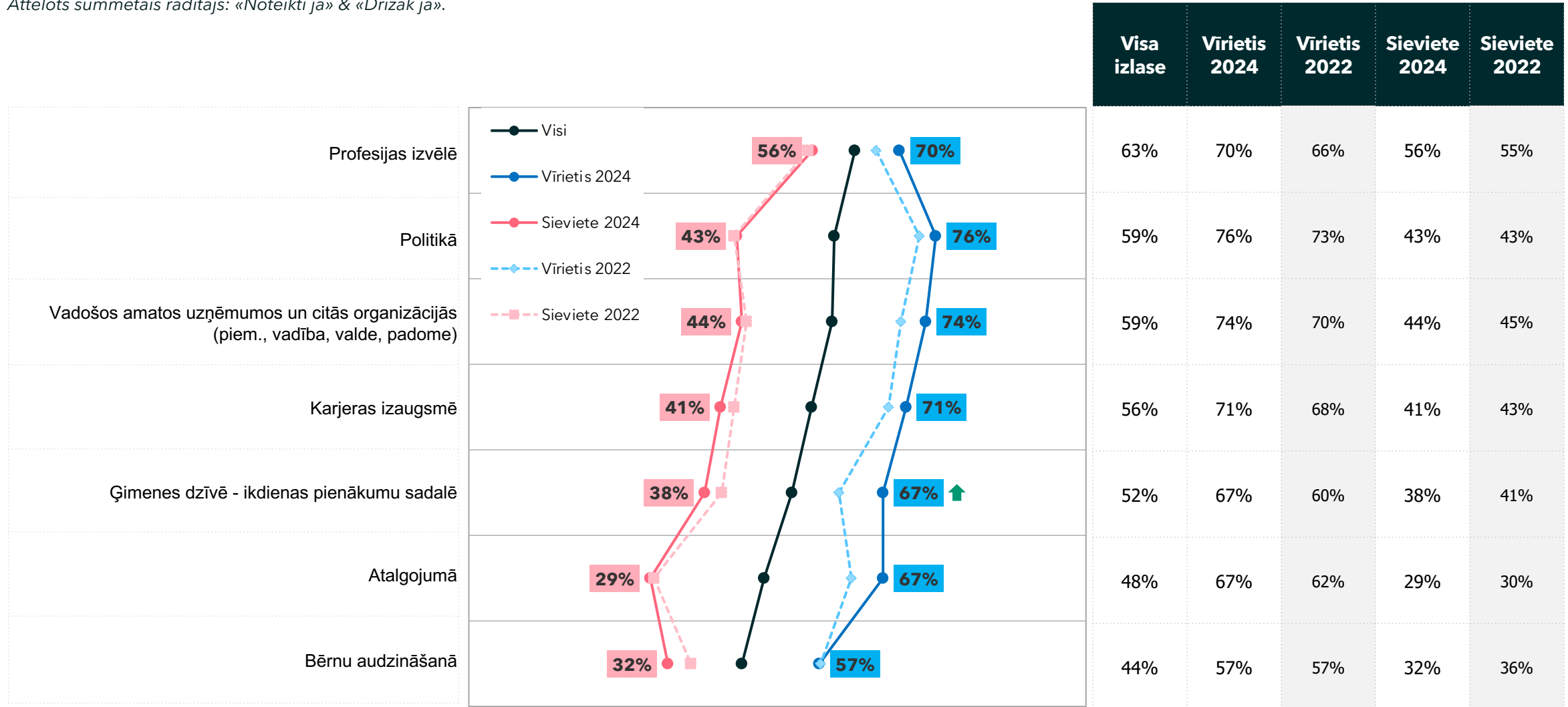
Attēlots summētais rādītājs: «Noteikti jā» & «Drīzāk jā».



Visa izlase	Vīrietis	Sieviete
63%	70%	56%
59%	76%	43%
59%	74%	44%
56%	71%	41%
52%	67%	38%
48%	67%	29%
44%	57%	32%

# Vai, Jūsaprāt, Latvijā pastāv sieviešu un vīriešu vienlīdzība...?

Attēlots summētais rādītājs: «Noteikti jā» & «Drīzāk jā».



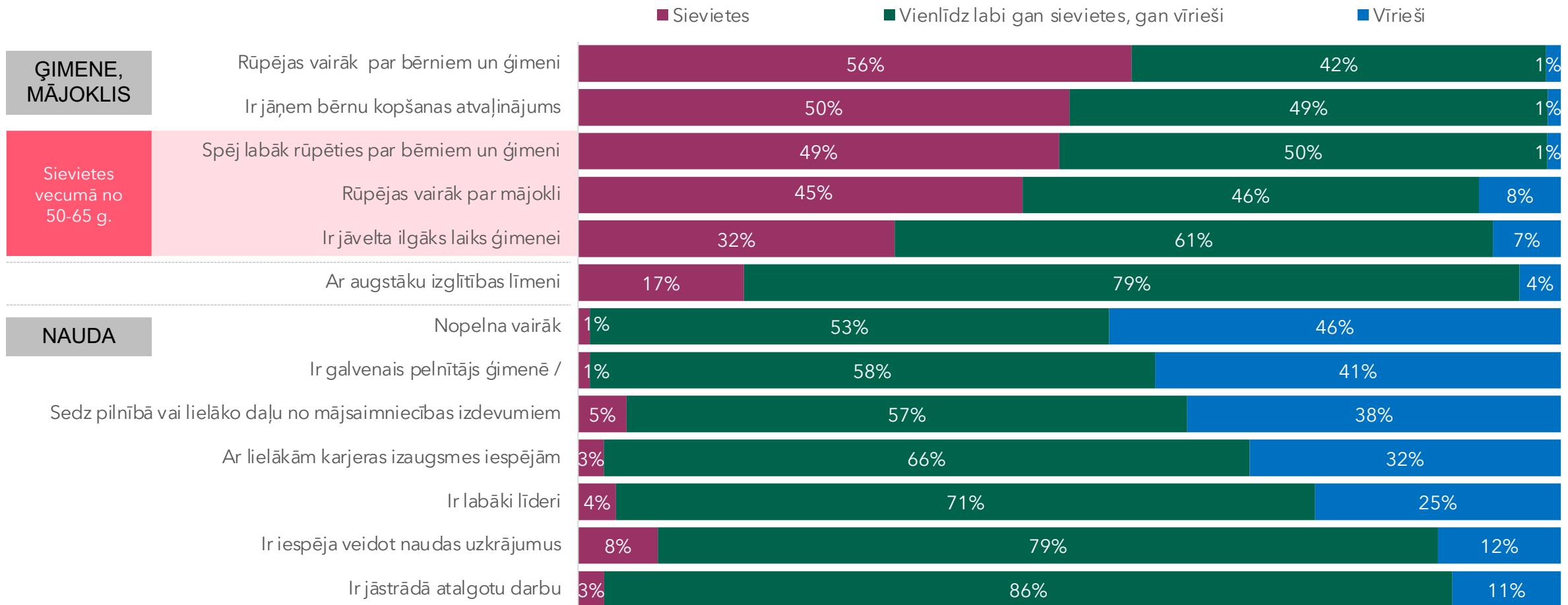


# Vai, Jūsaprāt, Latvijā pastāv sieviešu un vīriešu vienlīdzība...?

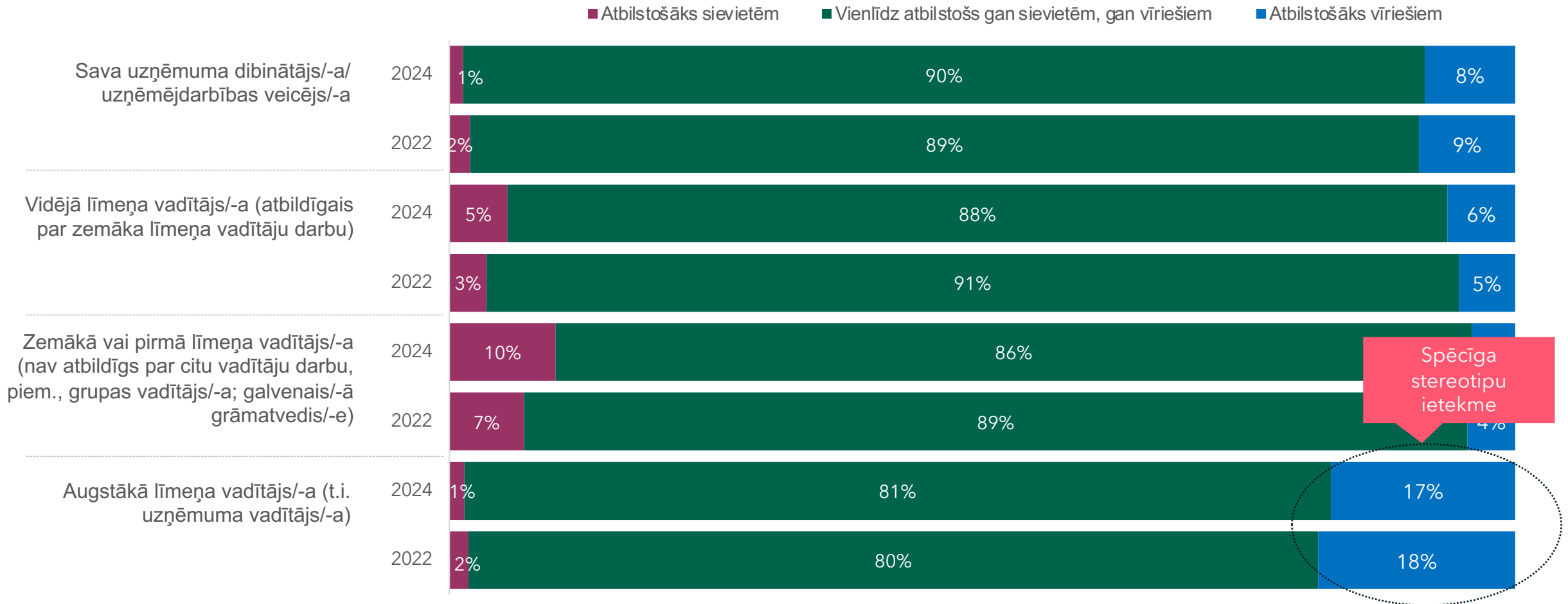
Attēlots summētais rādītājs: «Noteikti jā» & «Drīzāk jā».

	Visa izlase	Dzimums un vecums							
		Vīrietis 18-29	Vīrietis 30-39	Vīrietis 40-49	Vīrietis 50-65	Sieviete 18-29	Sieviete 30-39	Sieviete 40-49	Sieviete 50-65
Profesijas izvēlē	63%	65%	68%	69%	74%	47%	58%	56%	59%
Politikā	59%	65%	79%	76%	78%	31%	55%	42%	45%
Vadošos amatos uzņēmumos un citās organizācijās (piem., vadība, valde, padome)	59%	74%	73%	70%	77%	45%	51%	47%	39%
Karjeras izaugsmē	56%	70%	74%	70%	69%	42%	46%	39%	38%
Ģimenes dzīvē - ikdienas pienākumu sadalē	52%	69%	63%	67%	69%	30%	37%	46%	39%
Atalgojumā	48%	74%	71%	65%	61%	34%	31%	29%	26%
Bērnu audzināšanā	44%	57%	49%	60%	61%	22%	28%	41%	35%

# Lūdzu, izlasiet katru no dotajiem apgalvojumiem un atzīmējiet par katru no tiem, vai tas ir atbilstošs sievietēm, vīriešiem vai vienlīdzīgi abiem dzimumiem.



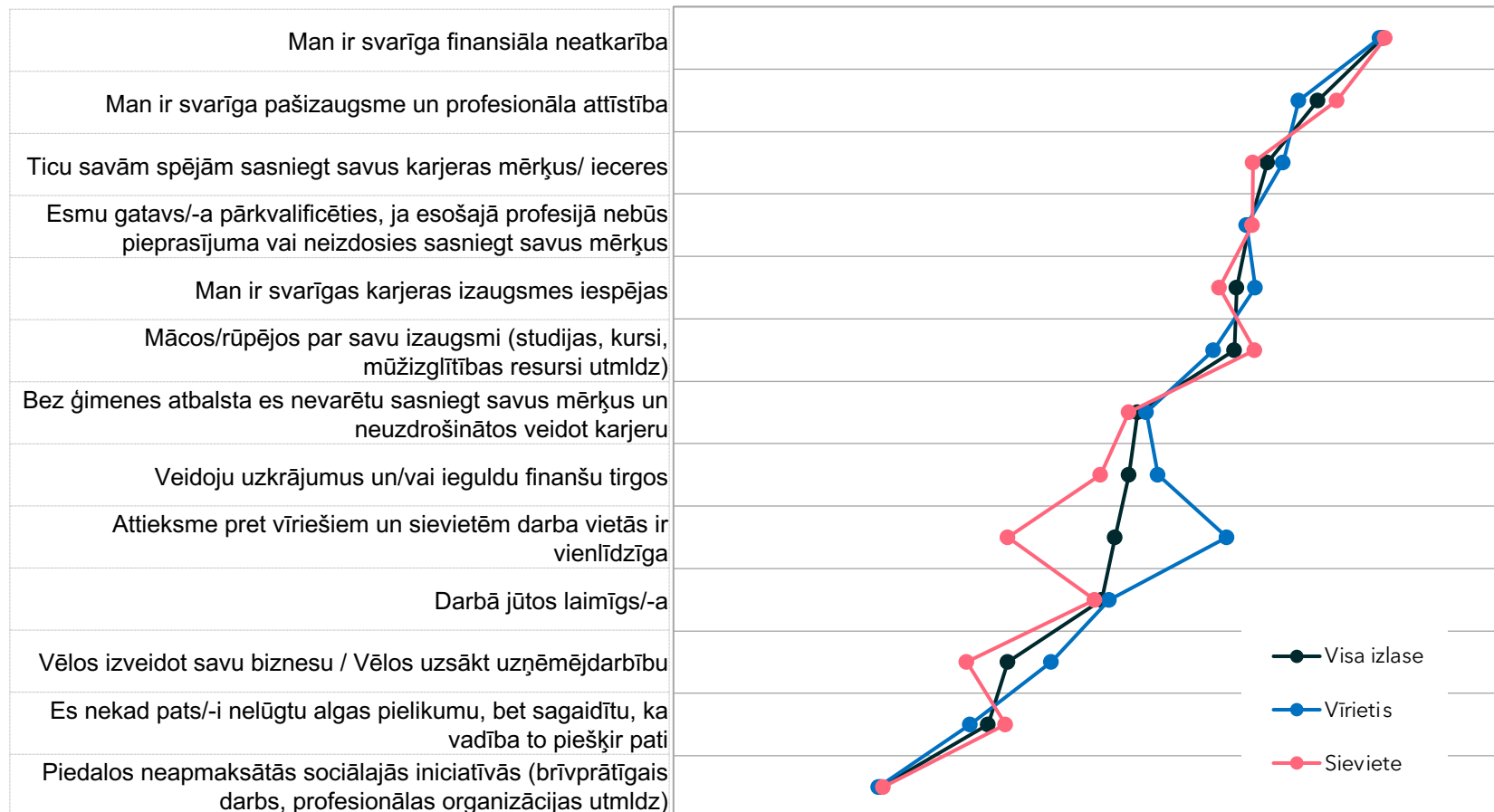
# DINAMIKA: Dažkārt notiek diskusijas par amatu piemērotību sievietēm un vīriešiem. Kuri, Jūsaprāt, ir atbilstošākie AMATI sievietēm, kuri vīriešiem un kuri piemēroti vienlīdz abiem dzimumiem – kā vīriešiem, tā sievietēm?



Spēcīga stereotipu ietekme

# Lūdzu, novērtējiet, cik lielā mērā piekrītat/ nepiekrītat katram no zemāk minētajiem apgalvojumiem.

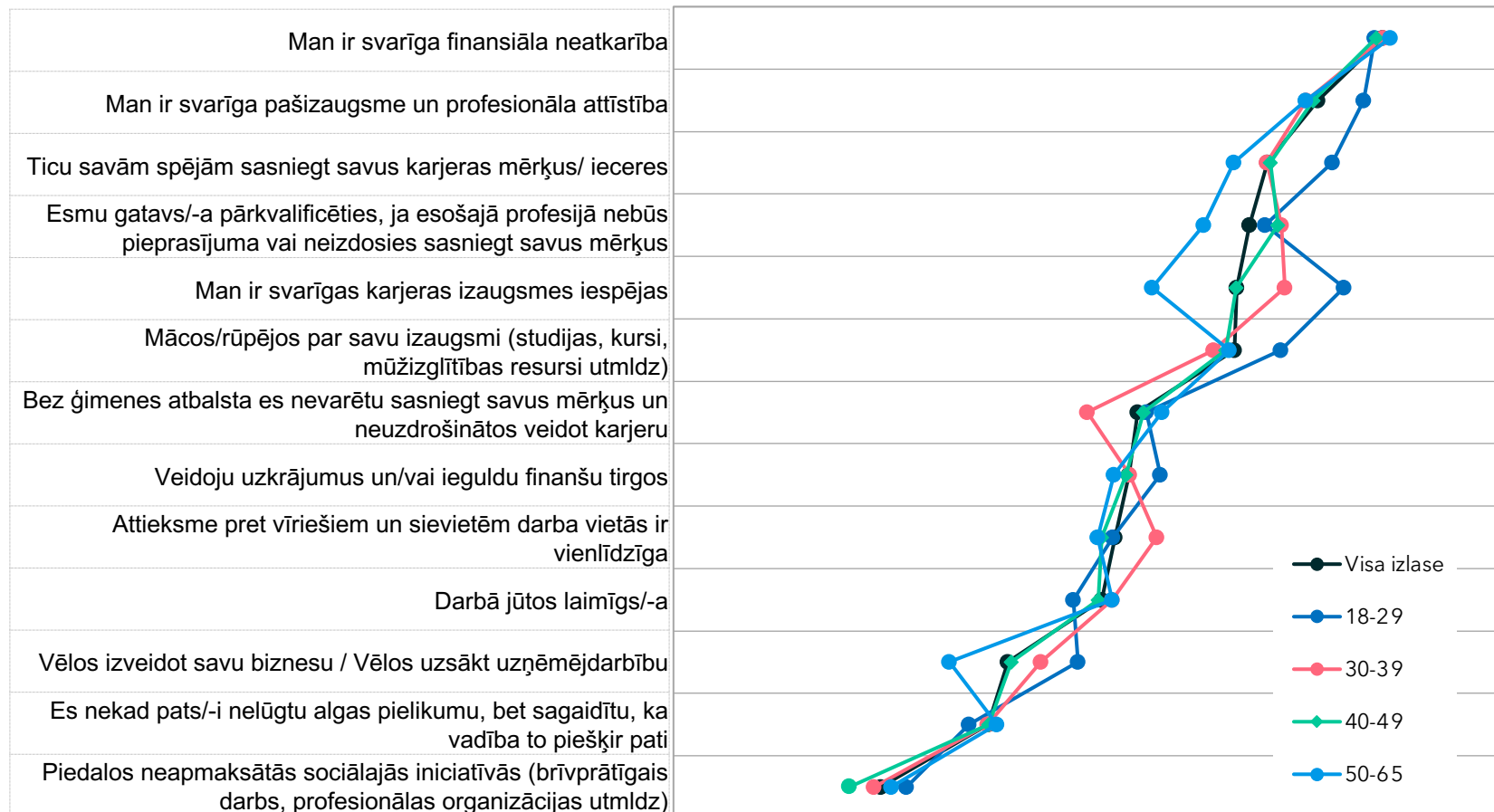
Attēlots summētais rādītājs: «Noteikti jā» & «Drīzāk jā».



Visa izlase	Dzimums	
	Vīrietis	Sieviete
93%	93%	94%
85%	82%	87%
78%	80%	76%
76%	75%	76%
74%	77%	72%
74%	71%	76%
61%	62%	60%
60%	64%	56%
58%	73%	44%
56%	57%	55%
44%	50%	39%
41%	39%	44%
27%	27%	28%

# Lūdzu, novērtējiet, cik lielā mērā piekrītat/ nepiekrītat katram no zemāk minētajiem apgalvojumiem.

Attēlots summētais rādītājs: «Noteikti jā» & «Drīzāk jā».



Visa izlase	Vecums			
	18-29	30-39	40-49	50-65
93%	92%	93%	92%	94%
85%	91%	83%	84%	83%
78%	87%	78%	79%	74%
76%	78%	80%	80%	70%
74%	88%	80%	74%	63%
74%	80%	71%	73%	73%
61%	62%	54%	62%	64%
60%	64%	60%	60%	58%
58%	58%	64%	56%	56%
56%	53%	58%	56%	58%
44%	53%	48%	44%	36%
41%	39%	41%	42%	43%
27%	31%	26%	23%	29%

# Lūdzu, novērtējiet, cik lielā mērā piekrītat/ nepiekrītat katram no zemāk minētajiem apgalvojumiem.


Attēlots summētais rādītājs: «Noteikti jā» & «Drīzāk jā».

	Visa izlase	Dzimums un vecums							
		Vīrietis 18-29	Vīrietis 30-39	Vīrietis 40-49	Vīrietis 50-65	Sieviete 18-29	Sieviete 30-39	Sieviete 40-49	Sieviete 50-65
Man ir svarīga finansiāla neatkarība	93%	93%	93%	91%	94%	92%	94%	94%	95%
Man ir svarīga pašizaugsme un profesionāla attīstība	85%	91%	78%	86%	79%	91%	91%	83%	86%
Ticu savām spējām sasniegt savus karjeras mērķus/ ieceres	78%	87%	78%	80%	78%	86%	78%	77%	70%
Esmu gatavs/-a pārkvalificēties, ja esošajā profesijā nebūs pieprasījuma vai neizdosies sasniegt savus mērķus	76%	78%	74%	78%	74%	78%	88%	82%	66%
Man ir svarīgas karjeras izaugsmes iespējas	74%	92%	78%	80%	65%	85%	83%	68%	61%
Mācos/rūpējos par savu izaugsmi (studijas, kursi, mūžizglītības resursi utmldz)	74%	76%	70%	70%	70%	83%	73%	75%	75%
Bez ģimenes atbalsta es nevarētu sasniegt savus mērķus un neuzdrošinātos veidot karjeru	61%	65%	57%	64%	64%	60%	51%	60%	65%
Veidoju uzkrājumus un/vai ieguldu finanšu tirgos	60%	68%	65%	66%	59%	61%	53%	53%	57%
Attieksme pret vīriešiem un sievietēm darba vietās ir vienlīdzīga	58%	70%	75%	73%	73%	48%	48%	40%	42%
Darbā jūtos laimīgs/-a	56%	55%	58%	55%	60%	51%	58%	57%	56%
Vēlos izveidot savu biznesu / Vēlos uzsākt uzņēmējdarbību (varbūt nodarbojos ar uzņēmējdarbību)	44%	63%	52%	48%	42%	46%	43%	41%	31%
Es nekad pats/-i nelūgtu algas pielikumu, bet sagaidītu, ka vadība to piešķir pati	41%	36%	40%	45%	36%	41%	43%	38%	48%
Piedalos neapmaksātās sociālajās iniciatīvās (brīvprātīgais darbs, profesionālas organizācijas utmldz)	27%	39%	26%	23%	24%	24%	26%	23%	32%

  - rādītājs ir statistiski nozīmīgi augstāks/ zemāks nekā visā izlasē (varbūtība 95%)

# Lūdzu, novērtējiet, cik lielā mērā piekrītat/ nepiekrītat katram no zemāk minētajiem apgalvojumiem.

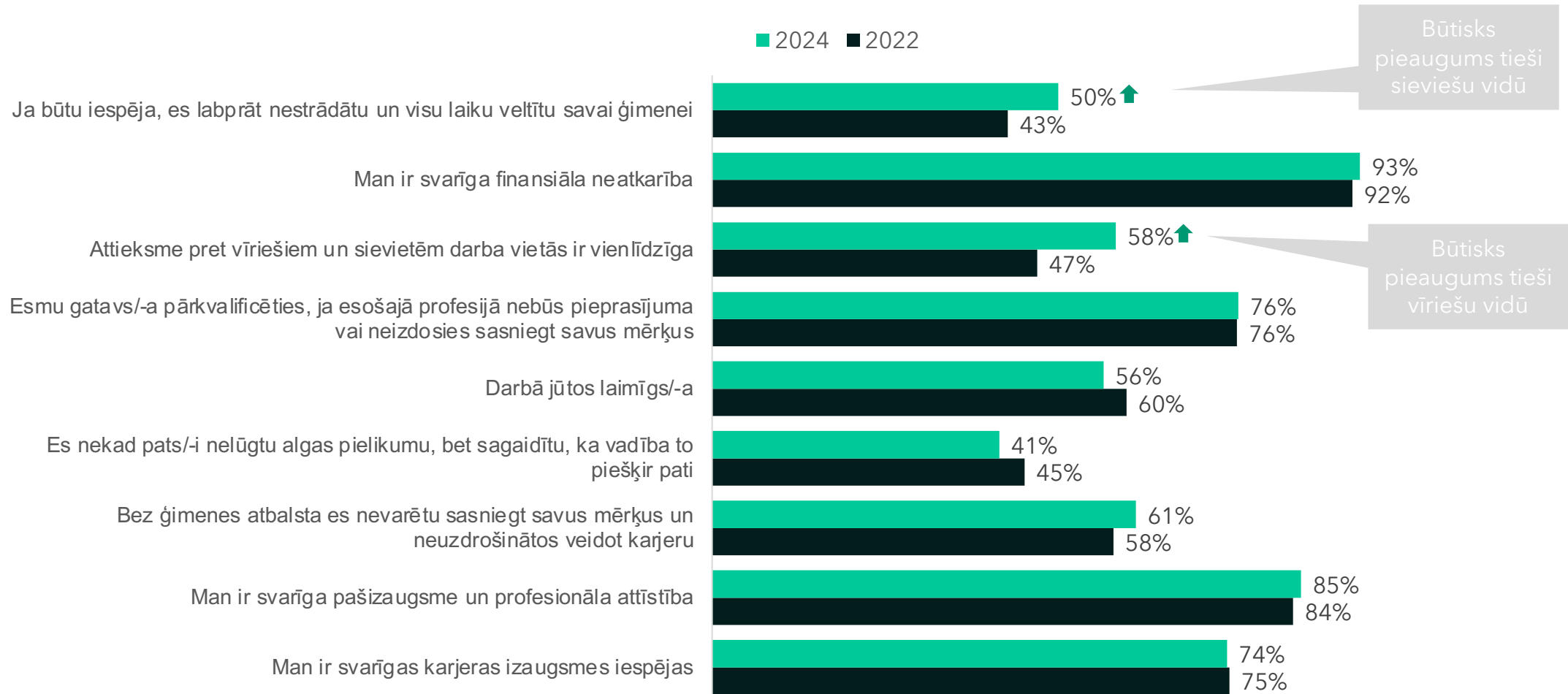
Attēlots summētais rādītājs: «Pilnībā piekrīt» & «piekrīt».



Visa izlase	Dzimums	
	Vīrietis	Sieviete
76%	72%	80%
74%	74%	74%
60%	51%	69%
55%	35%	74%
50%	55%	45%
45%	60%	32%

# DINAMIKA: Lūdzu, novērtējiet, cik lielā mērā piekrītat/ nepiekrītat katram no zemāk minētajiem apgalvojumiem.

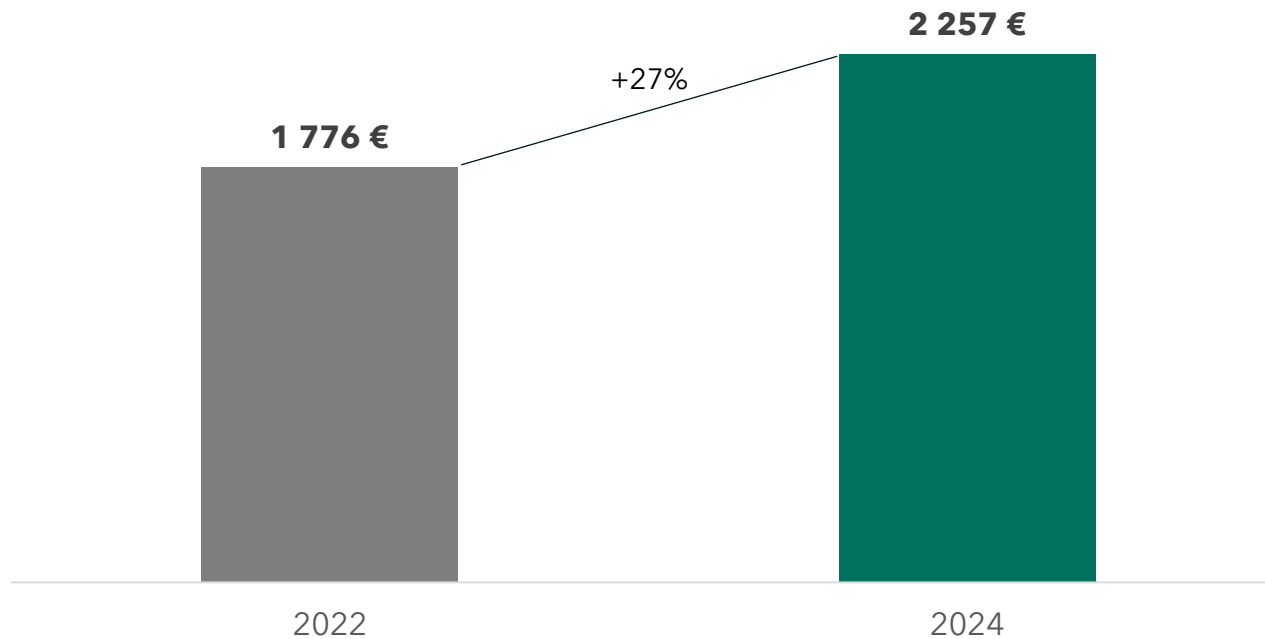
Attēlots summētais rādītājs: «Pilnībā piekrīt» & «Piekrīt»





Kāds, Jūsaprāt, ir atbilstošs atalgojums par pilnas slodzes (~40 stundas nedēļā) algotu darbu pēc visu nodokļu nomaksas ("uz rokas"), lai Jums būtu pietiekāmi daudz naudas kvalitatīvas dzīves nodrošināšanai, izklaidēm un uzkrājumiem?

Atvērtās atbildes vidējais rādītājs.



# Kāds, Jūsaprāt, ir atbilstošs atalgojums par pilnas slodzes (~40 stundas nedēļā) algotu darbu pēc visu nodokļu nomaksas ("uz rokas"), lai Jums būtu pietiekāmi daudz naudas kvalitatīvas dzīves nodrošināšanai, izklaidēm un uzkrājumiem?

Atvērtās atbildes vidējais rādītājs.

Dzimums un vecums							
Vīrietis 18-29	Vīrietis 30-39	Vīrietis 40-49	Vīrietis 50-65	Sieviete 18-29	Sieviete 30-39	Sieviete 40-49	Sieviete 50-65
1895 €	2432 €	2546 €	2496 €	1921 €	2032 €	2443 €	2121 €

18-29	26 €
30-39	- 399 €
40-49	- 103 €
50-65	- 375 €



**Turpināt aktualizēt dzimumu vienlīdzību. Mazināt izpratnes «plaisu».**

**Iestāties par vienlīdzīgu un taisnīgu atalgojumu. Panākt pārmaiņas valstiskā līmenī.**

**Apzināties realitāti, būt ambiciozākiem, atteikties no stereotipiem.**